



TRABAJOS CON MAYOR DEMANDA 2023

BORDERPLEX



POR ESTO ESTÁN EN GRAN DEMANDA:


- 10% o más de crecimiento en 10 años
- 20 o más ofertas de trabajo anuales
- Salario inicial de \$15.91 o más por hora



LISTA DE OCUPACIONES CON MAYOR DEMANDA DE WSB DEL 2023






CONSTRUCCIÓN

Título de la ocupación	Cambio porcentual de empleo proyectado dentro de 10 años	Vacantes anuales totales	Salarios iniciales del 2021	Salarios con experiencia por hora
 Ingenieros civiles	14%	45	\$23.28	\$41.94
Instaladores de sistemas de seguridad y alarmas contra incendio	14%	33	\$15.71	\$31.59
Electricistas	21%	232	\$14.87	\$24.69
Mecánicos e instaladores de calefacción, aire acondicionado y refrigeración	12%	132	\$14.47	\$23.81
Plomeros, instaladores de tuberías e instaladores de calderas	21%	115	\$13.42	\$24.01






DEFENSA

Título de la ocupación	Cambio porcentual de empleo proyectado dentro de 10 años	Vacantes anuales totales	Salarios iniciales del 2021	Salarios con experiencia por hora
 Detectives e investigadores criminales	14%	216	\$29.90	\$48.44
 Oficiales de policía y oficiales de patrulla	12%	171	\$21.73	\$34.64
 Oficiales de libertad condicional y especialistas en tratamiento correccional	13%	21	\$16.36	\$23.36
Telecomunicadores de seguridad pública	12%	27	\$14.74	\$18.90



EDUCACIÓN

Título de la ocupación	Cambio porcentual de empleo proyectado dentro de 10 años	Vacantes anuales totales	Salarios iniciales del 2021	Salarios con experiencia por hora
 Maestros de preescolar/kínder, excepto educación especial	10%	59	\$23.87	\$29.74
 Maestros de educación especial, escuela secundaria	10%	28	\$23.72	\$29.01
 Maestros de educación especial, kínder y primaria	10%	30	\$23.65	\$28.96



@workforcesolutionsborderplex







@borderplexjobs

LISTA DE OCUPACIONES CON MAYOR DEMANDA DE WSB DEL 2023






EDUCACIÓN

Título de la ocupación	Cambio porcentual de empleo proyectado dentro de 10 años	Vacantes anuales totales	Salarios iniciales del 2021	Salarios con experiencia por hora
 Maestros de escuela intermedia, excepto educación especial y profesional/técnica	10%	178	\$23.43	\$28.61
 Maestros de escuela secundaria, excepto educación especial y profesional/técnica	11%	272	\$23.23	\$29.59
 Maestros de escuela primaria, excepto educación especial	10%	314	\$23.07	\$28.83
 Bibliotecarios y especialistas en colecciones de medios	11%	37	\$21.05	\$32.14
Maestros de educación profesional/técnica, postsecundaria	8%	30	\$12.95	\$24.88




FINANZAS

Título de la ocupación	Cambio porcentual de empleo proyectado dentro de 10 años	Vacantes anuales totales	Salarios iniciales del 2021	Salarios con experiencia por hora
 Analistas de presupuesto/analista financiero	18%	53	\$22.23	\$36.85
 Contadores y auditores	17%	193	\$21.52	\$40.53
 Oficiales de cumplimiento	16%	209	\$21.29	\$43.41
Oficiales de préstamo	27%	51	\$12.09	\$32.72



RECURSOS HUMANOS

Título de la ocupación	Cambio porcentual de empleo proyectado dentro de 10 años	Vacantes anuales totales	Salarios iniciales del 2021	Salarios con experiencia por hora
 Especialistas en recursos humanos	17%	113	\$16.07	\$31.87






@workforcesolutionsborderplex





@borderplexjobs

LISTA DE OCUPACIONES CON MAYOR DEMANDA DE WSB DEL 2023

TECNOLOGÍAS DE LA INFORMACIÓN

Título de la ocupación	Cambio porcentual de empleo proyectado dentro de 10 años	Vacantes anuales totales	Salarios iniciales del 2021	Salarios con experiencia por hora
 Analistas de sistemas informáticos/analista de seguridad de la información	14%	42	\$25.37	\$42.60
 Desarrolladores de software y analistas y evaluadores de control de calidad del software	29%	88	\$25.19	\$50.77
 Administradores de redes y sistemas informáticos	15%	45	\$24.02	\$40.41

FABRICACIÓN

Título de la ocupación	Cambio porcentual de empleo proyectado dentro de 10 años	Vacantes anuales totales	Salarios iniciales del 2021	Salarios con experiencia por hora
 Ingenieros eléctricos	11%	12	\$27.87	\$45.93
 Ingenieros industriales	21%	26	\$26.72	\$43.88
Mecánica de equipo pesado móvil, excepto motores	14%	60	\$17.30	\$26.39
Reparadores eléctricos y electrónicos, equipos comerciales e industriales	17%	21	\$15.78	\$29.36
Mecánicos y técnicos de maquinaria industrial	22%	54	\$15.16	\$25.42












MERCADOTECNIA

Título de la ocupación	Cambio porcentual de empleo proyectado dentro de 10 años	Vacantes anuales totales	Salarios iniciales del 2021	Salarios con experiencia por hora
Especialistas en relaciones públicas	25%	65	\$14.89	\$29.17

LISTA DE OCUPACIONES CON MAYOR DEMANDA DE WSB DEL 2023




MEDICINA Y SALUD

Título de la ocupación	Cambio porcentual de empleo proyectado dentro de 10 años	Vacantes anuales totales	Salarios iniciales del 2021	Salarios con experiencia por hora
 Dosimetristas médicos, especialistas en registros médicos y tecnólogos y técnicos en la salud, todos los demás	18%	398	\$27.77	\$38.77
 Higienistas dentales	27%	24	\$26.73	\$33.60
 Enfermeras registradas	16%	33	\$23.53	\$42.27
 Ecografistas médicos de diagnóstico	33%	23	\$22.47	\$30.33
 Terapeutas respiratorios	32%	25	\$20.50	\$31.34
 Tecnólogos y técnicos radiológicos	17%	209	\$19.67	\$25.57
 Especialistas en seguridad y salud ocupacional	15%	52	\$17.26	\$34.50
 Enfermeras prácticas y vocacionales con licencia	20%	38	\$15.37	\$31.98
 Trabajadores sociales de la salud	17%	63	\$15.34	\$27.65
Asistentes de fisioterapeuta	38%	23	\$15.19	\$28.60
 Tecnólogos quirúrgicos	12%	84	\$14.54	\$26.99
 Especialistas en educación para la salud	30%	239	\$13.16	\$19.04
Trabajadores sociales infantiles, familiares y escolares	13%	30	\$13.07	\$16.73
Consejeros de abuso de sustancias, trastornos del comportamiento y salud mental	28%	46	\$13.00	\$22.52
Tecnólogos y técnicos de laboratorio clínico	19%	114	\$11.80	\$18.87



TRANSPORTE Y LOGÍSTICA

Título de la ocupación	Cambio porcentual de empleo proyectado dentro de 10 años	Vacantes anuales totales	Salarios iniciales del 2021	Experienced Hourly Wage
 Especialistas en logística	45.58%	66	\$21.61	\$39.87






@workforcesolutionsborderplex




@borderplexjobs

LISTA DE OCUPACIONES CON MAYOR DEMANDA DE WSB DEL 2023

OTRAS

Título de la ocupación	Cambio porcentual de empleo proyectado dentro de 10 años	Vacantes anuales totales	Salarios iniciales del 2021	Salarios con experiencia por hora
 Analistas de gestión	29%	78	\$25.31	\$44.45
 Analistas de investigación de operaciones	43%	19	\$21.45	\$38.29
 Gerentes generales y de operaciones	20%	513	\$16.37	\$52.20

 **Las ocupaciones con mayor demanda se encuentran en los cuartiles salariales superiores y los salarios iniciales están por encima del salario digno de WSB (15.91)**

LISTA DE OCUPACIONES CON MAYOR DEMANDA DE WSB DEL 2023



TRABAJOS QUE TIENE MENOS DEMANDA

(Ocupaciones cuyas proyecciones indican un descenso durante los próximos diez años)

Título de la ocupación	Growth (Forecast 10 yrs.)	Salarios iniciales del 2021
Empleados de pedidos	-30.4%	\$10.87
Agentes de ventas de publicidad	-25.0%	\$11.90
Editores	-22.8%	\$15.02
Analistas de noticias, reporteros y periodistas	-20.9%	\$12.83
Ebanistas y carpinteros de banco	-19.3%	\$9.63
Telefonistas, incluido el servicio de contestador	-18.0%	\$9.32
Secretarios ejecutivos y asistentes administrativos ejecutivos, secretarios legales y asistentes administrativos	-15.3%	\$13.42
Almacenadores de datos	-12.8%	\$9.70
Operadores de imprenta	-12.6%	\$10.91
Empleados de nómina y cronometraje	-8.2%	\$12.77
Inspectores, probadores, clasificadores, muestreadores y pesadores	-8.0%	\$9.67
Ayudantes - Trabajadores de producción	-7.2%	\$9.29
Albañiles	-6.8%	\$14.36
Empacadores	-6.8%	\$7.98
Operadores de máquinas de coser	-6.8%	\$8.31
Fabricantes de herramientas y troqueles	-5.6%	\$16.58
Transcriptores médicos	-5.3%	\$8.77
Preparadores, operadores y encargados de máquinas de productos de papel, preparadores, operadores y encargados de máquinas de extrusión y estirado, metal y plástico	-4.9%	\$11.62
Ensambladores y fabricantes	-3.2%	\$9.78
Yeseros y albañiles de estuco	-1.7%	\$13.43
Trabajadores y reparadores de calzado y cuero	-1.3%	\$9.65
Instaladores de plafones y paneles de yeso	-1.3%	\$13.31
Técnicos de biblioteca	-1.0%	\$11.43
Lectores de medidores, utilidades	0.0%	\$10.83



@workforcesolutionsborderplex



@borderplexjobs



**RURAL
TRABAJOS
CON
MAYOR
DEMANDA
2023**

**BREWSTER
CULBERSON
HUDSPETH
JEFF DAVIS
AND PRESIDIO**

Salario inicial (más cercano al salario digno de WSB)

***10 o más aperturas anuales**

Comentarios de empleadores locales, a pedido, y la demanda emergente

***En los condados donde hay menos de 10 vacantes anuales por ocupación con los criterios anteriores, WSB enumerará las 5 ocupaciones principales con la mayor cantidad de vacantes.**



@borderplexjobs

@workforcesolutionsborderplex

LISTA DE OCUPACIONES CON MAYOR DEMANDA DE WSB DEL 2023




SISTEMAS DE INFORMACIÓN COMPUTACIONAL

Título de la ocupación	Vacantes anuales totales	Salarios iniciales del 2021	Salarios con experiencia por hora
 Especialistas en soporte a usuarios de computadoras	35	\$13.26	\$26.21
 Desarrolladores de software	18	\$25.96	\$56.69

EDUCACIÓN

Título de la ocupación	Vacantes anuales totales	Salarios iniciales del 2021	Salarios con experiencia por hora
 Profesores de educación profesional/técnica, postsecundaria	69	\$18.17	\$39.97









FABRICACIÓN

Título de la ocupación	Vacantes anuales totales	Salarios iniciales del 2021	Salarios con experiencia por hora
Trabajadores y Técnicos de Mantenimiento y Reparación, General	79	\$12.36	\$21.51
 Ingenieros electricos	12	\$35.51	\$61.35
 Ingenieros mecánicos	9	\$36.94	\$65.13
 Ingenieros Industriales	24	\$37.77	\$64.06

LISTA DE OCUPACIONES CON MAYOR DEMANDA DE WSB DEL 2023



MEDICAL AND HEALTH

Título de la ocupación	Vacantes anuales totales	Salarios iniciales del 2021	Salarios con experiencia por hora
Asistentes de Servicios Sociales y Humanos	49	\$11.63	\$17.87
Secretarias Médicas y Auxiliares Administrativos	13	\$12.54	\$18.01
Tecnólogos Quirúrgicos	13	\$14.18	\$24.27
 Tecnólogos/Técnicos de laboratorio médico y clínico	33	\$16.90	\$27.79
Enfermeras prácticas y vocacionales con licencia			
 Enfermeras prácticas y vocacionales con licencia	3	\$18.52	\$24.64
Tecnólogos y Técnicos Radiológicos			
 Tecnólogos y Técnicos Radiológicos	18	\$21.71	\$30.23
Terapeutas Respiratorios			
 Terapeutas Respiratorios	28	\$23.19	\$33.00
Ecografistas médicos de diagnóstico			
 Ecografistas médicos de diagnóstico	20	\$25.53	\$37.39
Enfermeras registradas			
 Enfermeras registradas	201	\$28.14	\$38.06
Gerentes de Servicios Médicos y de Salud			
 Gerentes de Servicios Médicos y de Salud	29	\$33.12	\$58.88
Asistente de fisioterapeutas			
 Asistente de fisioterapeutas	26	\$37.62	\$58.33



Las ocupaciones más atractivas se encuentran en los cuartiles salariales superiores y los salarios de entrada son iguales o superiores al salario digno de WSB (\$ 15.91)



@workforcesolutionsborderplex



@borderplexjobs

¡Recuerda sintonizar todas nuestras **producciones!**

presentando



CHUCK DEBRODER

Workforce Temperature Check

**WORKFORCE
SITUATION ROOM**



**OFF THE
CLOCK**



SCAN ME

WORKFORCE
SOLUTIONS BORDERPLEX

WEDNESDAY

 @borderplexjobs

    @workforcesolutionsborderplex



BRINDAMOS LA CAJA DE HERRAMIENTAS PARA **DISPARAR** TU CARRERA



DA EL PRIMER PASO PARA SUBIR DE NIVEL, REGÍSTRATE GRATIS EN:
BORDERPLEXJOBS.COM/EVENTS

¡ALCANZA TU MÁXIMO POTENCIAL!
INVERTIMOS EN TI, PARA QUE TÚ TAMBIÉN PUEDES.
¿QUÉ VAS A HACER?

Para descargar la lista de EMPLEOS CON MAYOR DEMANDA o encuentra proveedores locales de capacitación elegibles, visita nuestro sitio web en:
borderplexjobs.com.

Para hablar con un Navegador de Carreras de Borderplex de Workforce Solutions, contáctanos en:
(915) 759-5627 (JOBS)

HEADQUARTERS
304 Texas Ave. Suite 1400
El Paso, TX 79901

NORTHEAST CENTER
8941 Dyer St.
El Paso, TX 79904

**MILITARY AFFILIATED
SATELLITE CENTER**
Building 725, Custer Rd.
Fort Bliss, TX 79906

NORTH LOOP CENTER
8825 N. Loop, Ste. 122
El Paso, TX 79907

ARTCRAFT JOB LINK SITE
6351 South Desert
El Paso, TX 79932

**VIRTUAL EMPLOYMENT
STATION**
Kelly Center
915 N. Florence St.,
El Paso, TX 79902

ALPINE CENTER
710 E. Holland, Ste. 2
Alpine, TX 79830

PRESIDIO CENTER
701 E. Market, Ste. 6B
Presidio, TX 79845

(915) 759-5627 (JOBS)

BORDERPLEXJOBS.COM | NEXTFORCESOLUTIONS.COM

A proud partner of the

network

Equal Opportunity Employer/Program. Auxiliary aids and services are available upon request to individuals with disabilities. Relay Texas: 711 (Voice) or 1-800-735-2989 (TTY). Funded by all or in part of, the Department of Labor/ETA WIOA Formula Grants and Wagner-Peyser; the Department of Health and Human Services TANF and Child Care Development Fund; and the Food and Nutrition Service SNAP Employment & Training. Igualdad de oportunidades de Empleo/Programas. Equipo auxiliar y servicios de apoyo están disponibles para personas con discapacidad al ser requeridos. Relay Texas: 711 (Voz) o 1-800-735-2989 (TTY).

@workforcesolutionsborderplex

@borderplexjobs